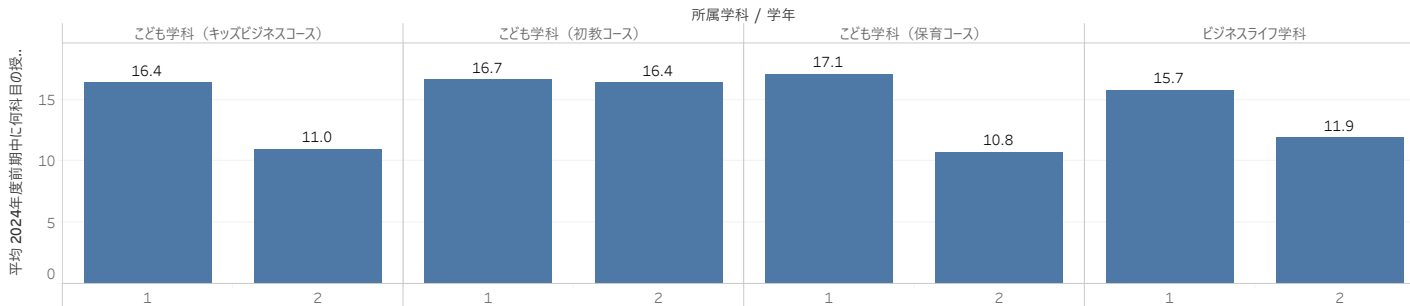


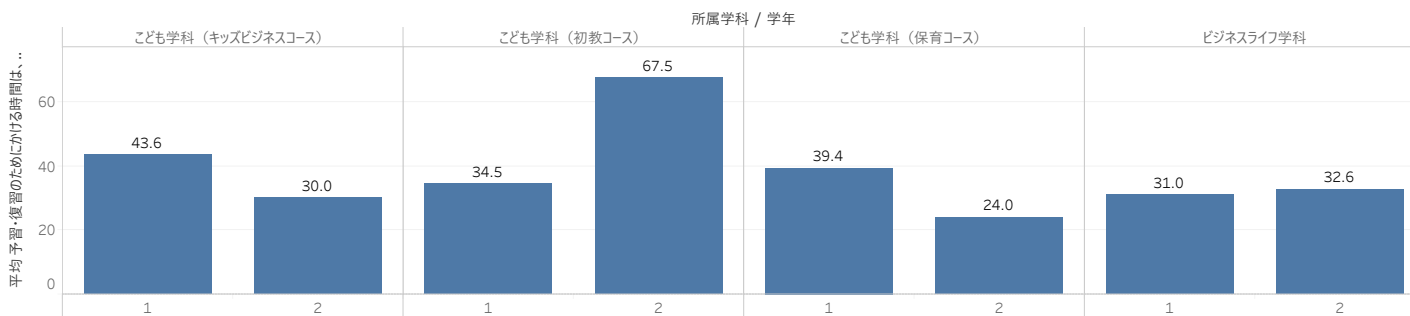
2024年度前期修学状況調査結果（クロス集計）

| | 所属学科 / 学年 | | | | | | | |
|--|-------------------|-------|--------------|-------|--------------|-------|-----------|-------|
| | こども学科（キッズビジネスコース） | | こども学科（初教コース） | | こども学科（保育コース） | | ビジネスライフ学科 | |
| | 1 | 2 | 1 | 2 | 1 | 2 | 1 | 2 |
| 2024年度前期中に何科目の授業を履修しましたか | 16.4 | 11.0 | 16.7 | 16.4 | 17.1 | 10.8 | 15.7 | 11.9 |
| 予習・復習のためにかける時間は、1日あたり平均して何分ほどでしたか | 43.6 | 30.0 | 34.5 | 67.5 | 39.4 | 24.0 | 31.0 | 32.6 |
| 予習・復習のためにかける時間は、1科目あたり平均して何分ほどでしたか | 38.2 | 35.0 | 33.0 | 47.5 | 35.6 | 22.3 | 28.6 | 28.7 |
| 授業以外のことで勉強に充てた時間は、1週間あたり平均して何分ほどでしたか（資格取得、公務員試験対策、ダブルスクールなど） | 27.3 | 55.0 | 34.5 | 137.5 | 18.3 | 21.8 | 25.7 | 45.0 |
| アルバイト活動に充てた時間は、1週間あたり平均してどのくらいの時間でしたか | 463.6 | 550.0 | 511.5 | 465.0 | 504.4 | 639.4 | 512.9 | 512.9 |
| 地域活動やボランティア活動に充てた時間は、1週間あたり平均してどのくらいの時間でしたか | 8.2 | 20.0 | 13.5 | 147.5 | 15.5 | 20.6 | 2.4 | 4.4 |
| 課外活動団体（クラブ活動）に充てた時間は、1週間あたり平均してどのくらいの時間でしたか | 51.8 | 145.0 | 34.5 | 117.5 | 60.0 | 49.7 | 41.5 | 34.0 |

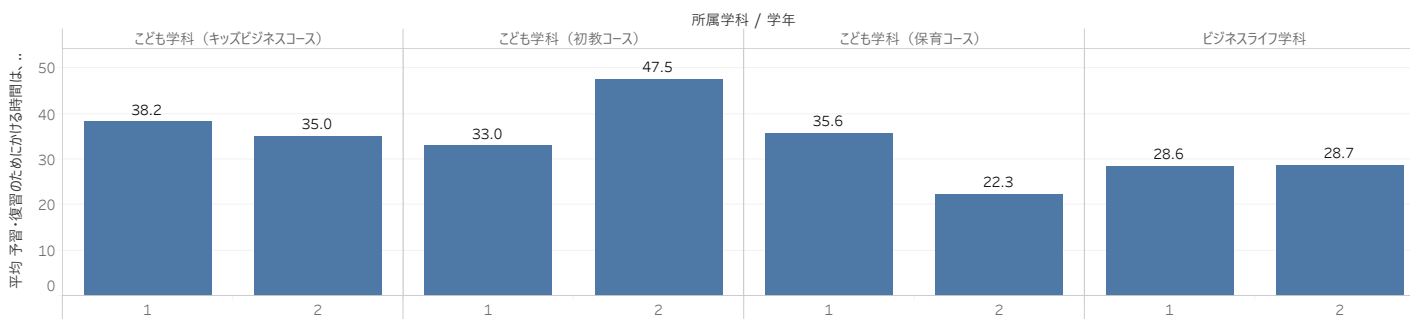
2024年度前期中に履修した科目数



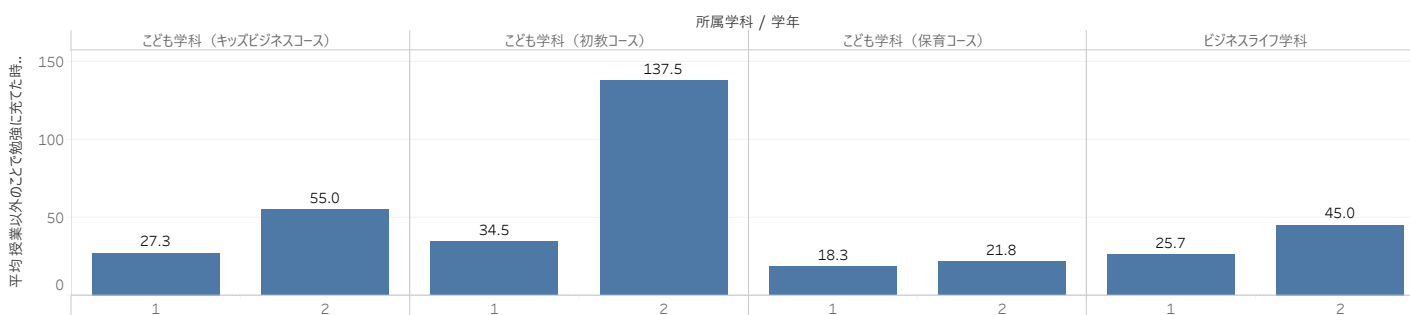
予習・復習のためにかける時間の1日当たりの平均（分）



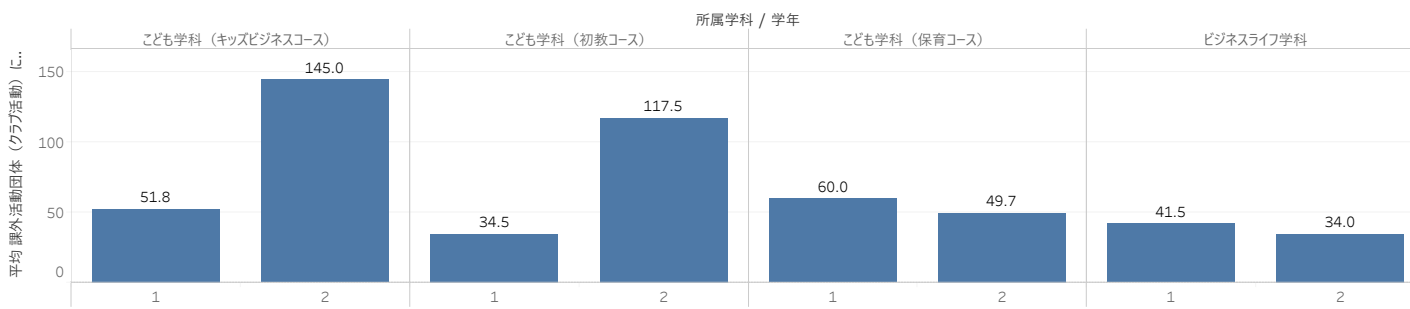
予習・復習のためにかける時間の1科目当たりの平均（分）



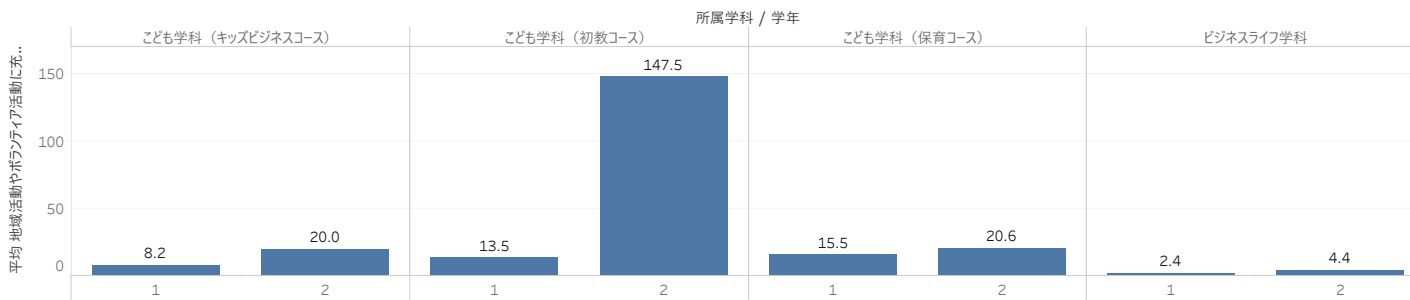
授業以外のことで勉強に充てた時間の1週間当たりの平均（分）



課外活動団体（クラブ活動）に充てた時間の1週間当たりの平均（分）



地域活動やボランティア活動に充てた時間の1週間当たりの平均（分）



アルバイト活動に充てた時間の1週間当たりの平均（分）

